



ТЕРРИТОРИАЛЬНЫЙ ОРГАН ФЕДЕРАЛЬНОЙ
СЛУЖБЫ ГОСУДАРСТВЕННОЙ СТАТИСТИКИ
ПО САРАТОВСКОЙ ОБЛАСТИ

Состояние животноводства и реализация продукции в сельскохозяйственных организациях Саратовской области

за январь-май 2023 года





ТЕРРИТОРИАЛЬНЫЙ ОРГАН ФЕДЕРАЛЬНОЙ СЛУЖБЫ
ГОСУДАРСТВЕННОЙ СТАТИСТИКИ
ПО САРАТОВСКОЙ ОБЛАСТИ

Состояние животноводства и реализация продукции в сельскохозяйственных организациях Саратовской области

за январь-май 2023 года

- 01 ПОГОЛОВЬЕ СКОТА
- 02 ПРОИЗВОДСТВО ОСНОВНЫХ ВИДОВ ПРОДУКЦИИ ЖИВОТНОВОДСТВА
- 03 ПРОДУКТИВНОСТЬ СКОТА И ПТИЦЫ
- 04 РЕАЛИЗАЦИЯ СЕЛЬСКОХОЗЯЙСТВЕННОЙ ПРОДУКЦИИ



ПОГОЛОВЬЕ СКОТА В САРАТОВСКОЙ ОБЛАСТИ¹

НА 1 ИЮНЯ 2023 ГОДА, ТЫСЯЧ ГОЛОВ



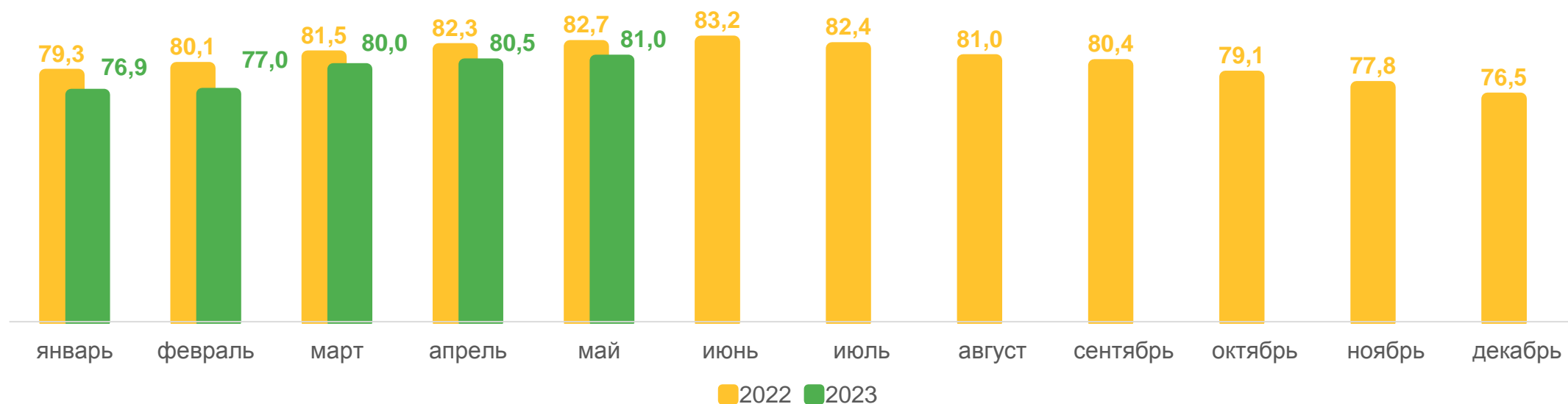
КРУПНЫЙ РОГАТЫЙ СКОТ

81,0

97,9%



в % к 01.06.2022



¹ В сельскохозяйственных организациях



ПОГОЛОВЬЕ СКОТА В САРАТОВСКОЙ ОБЛАСТИ¹

НА 1 ИЮНЯ 2023 ГОДА, ТЫСЯЧ ГОЛОВ



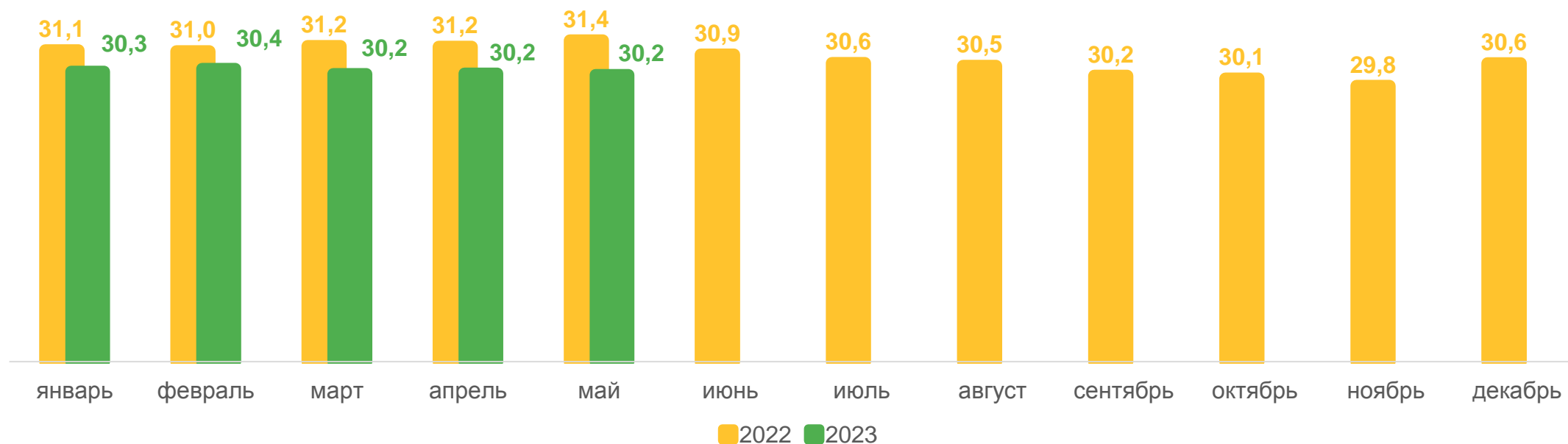
КОРОВЫ

30,2

96,0%



в % к 01.06.2022



¹ В сельскохозяйственных организациях



ПОГОЛОВЬЕ СКОТА В САРАТОВСКОЙ ОБЛАСТИ¹

НА 1 ИЮНЯ 2023 ГОДА, ТЫСЯЧ ГОЛОВ



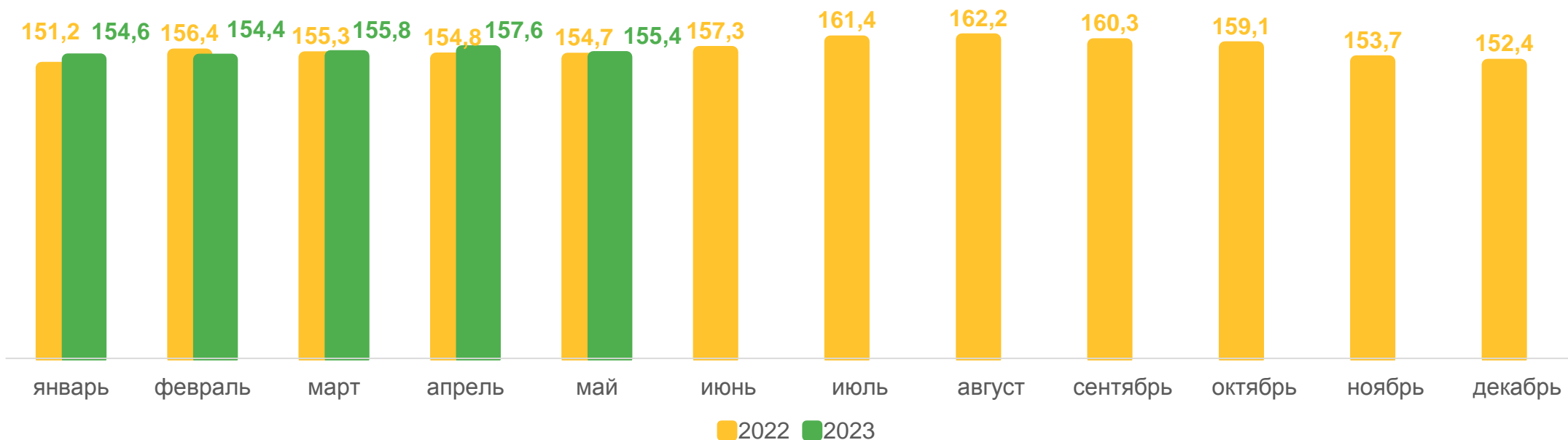
СВИНЬИ

155,4

100,4%



в % к 01.06.2022



¹ В сельскохозяйственных организациях



ПОГОЛОВЬЕ СКОТА В САРАТОВСКОЙ ОБЛАСТИ¹

НА 1 ИЮНЯ 2023 ГОДА, ТЫСЯЧ ГОЛОВ



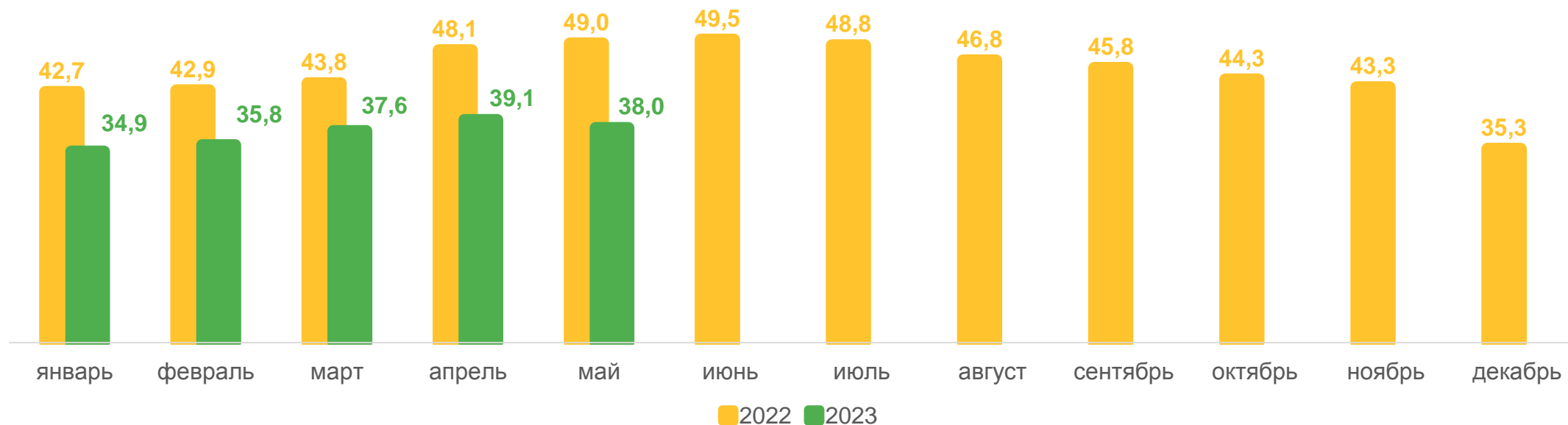
ОВЦЫ И КОЗЫ

38,0

77,6%



в % к 01.06.2022




¹ В сельскохозяйственных организациях



ПРОИЗВОДСТВО ОСНОВНЫХ ВИДОВ ПРОДУКЦИИ ЖИВОТНОВОДСТВА В САРАТОВСКОЙ ОБЛАСТИ¹

ЯНВАРЬ-МАЙ 2023 ГОДА



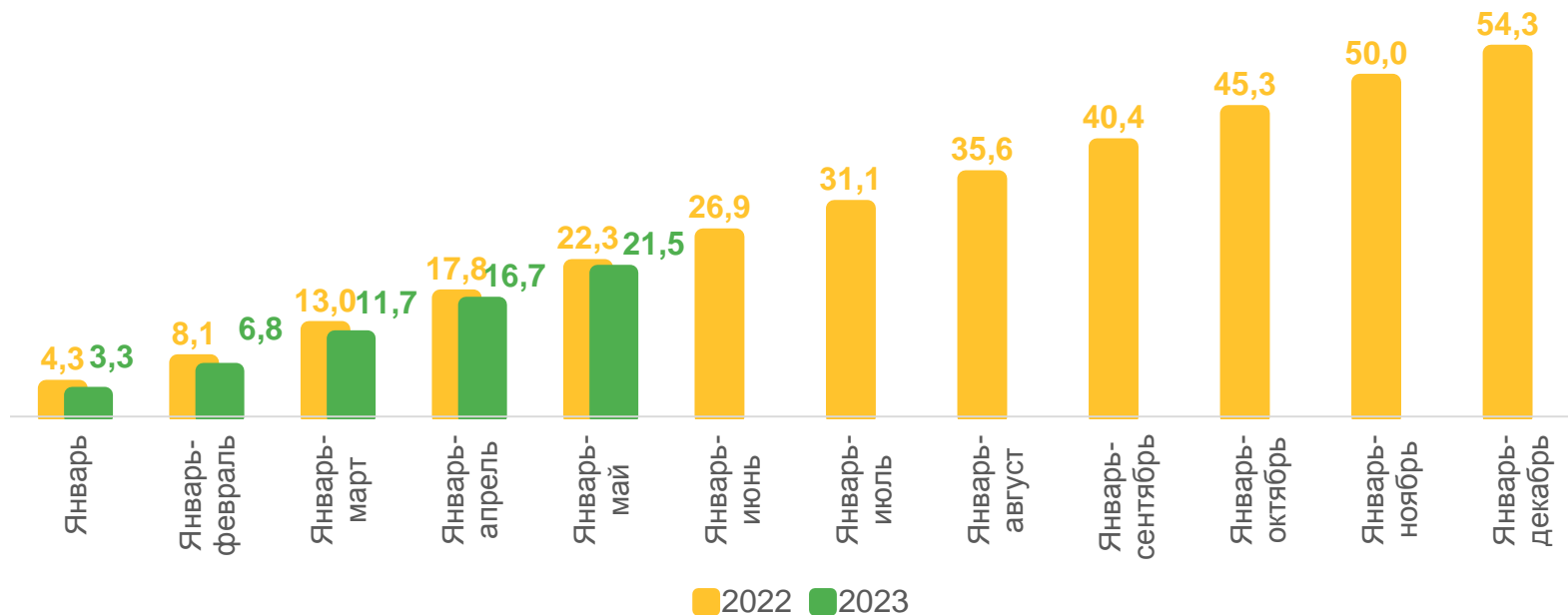
СКОТ И ПТИЦА НА УБОЙ
(в живом весе)

21,5

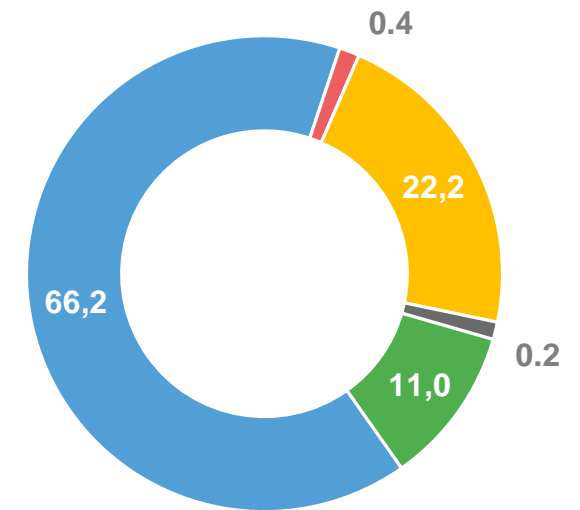
96,3% ↓

тысяч тонн

к январю-маю 2022 г.



СТРУКТУРА ПРОИЗВОДСТВА СКОТА И ПТИЦЫ НА УБОЙ (В ЖИВОМ ВЕСЕ) ПО ВИДАМ, в % к итогу



- СВИНЬИ
- ОВЦЫ И КОЗЫ
- ПТИЦА
- ДРУГИЕ ВИДЫ СКОТА
- КРУПНЫЙ РОГАТЫЙ СКОТ

¹ В сельскохозяйственных организациях

ПРОИЗВОДСТВО ОСНОВНЫХ ВИДОВ ПРОДУКЦИИ ЖИВОТНОВОДСТВА В САРАТОВСКОЙ ОБЛАСТИ¹

ЯНВАРЬ-МАЙ 2023 ГОДА



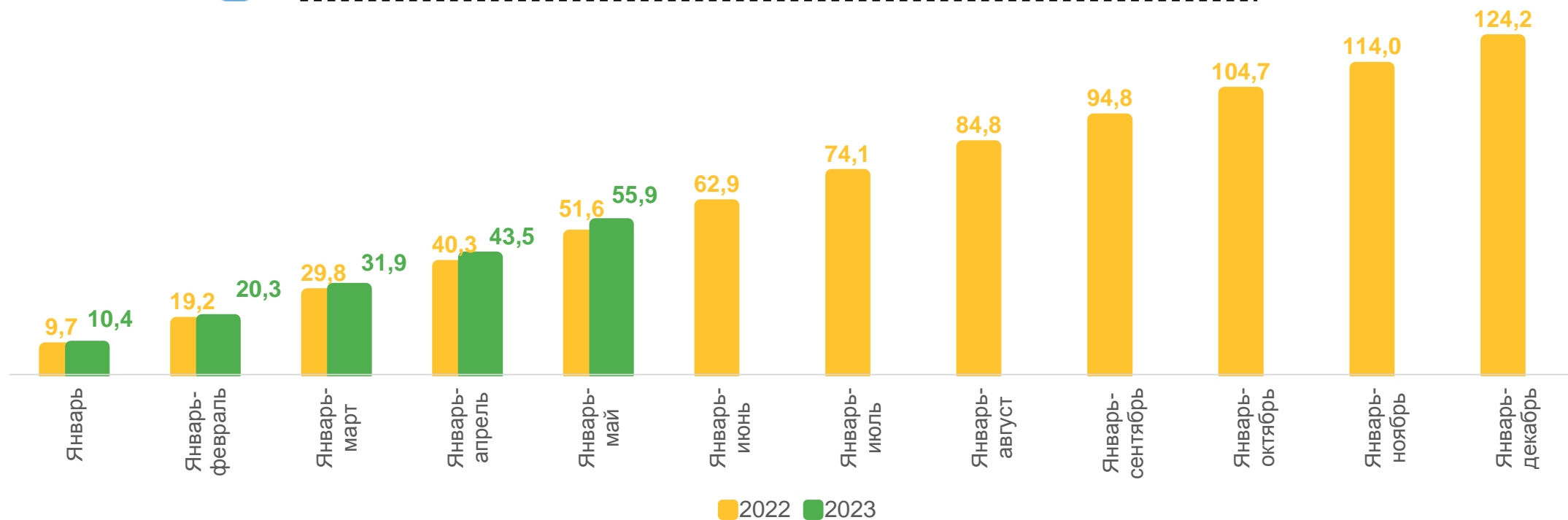
МОЛОКО

55,9

ТЫСЯЧ ТОНН

108,5% ↑

к январю-маю 2022 г.



¹ В сельскохозяйственных организациях



ПРОИЗВОДСТВО ОСНОВНЫХ ВИДОВ ПРОДУКЦИИ ЖИВОТНОВОДСТВА В САРАТОВСКОЙ ОБЛАСТИ¹

ЯНВАРЬ-МАЙ 2023 ГОДА



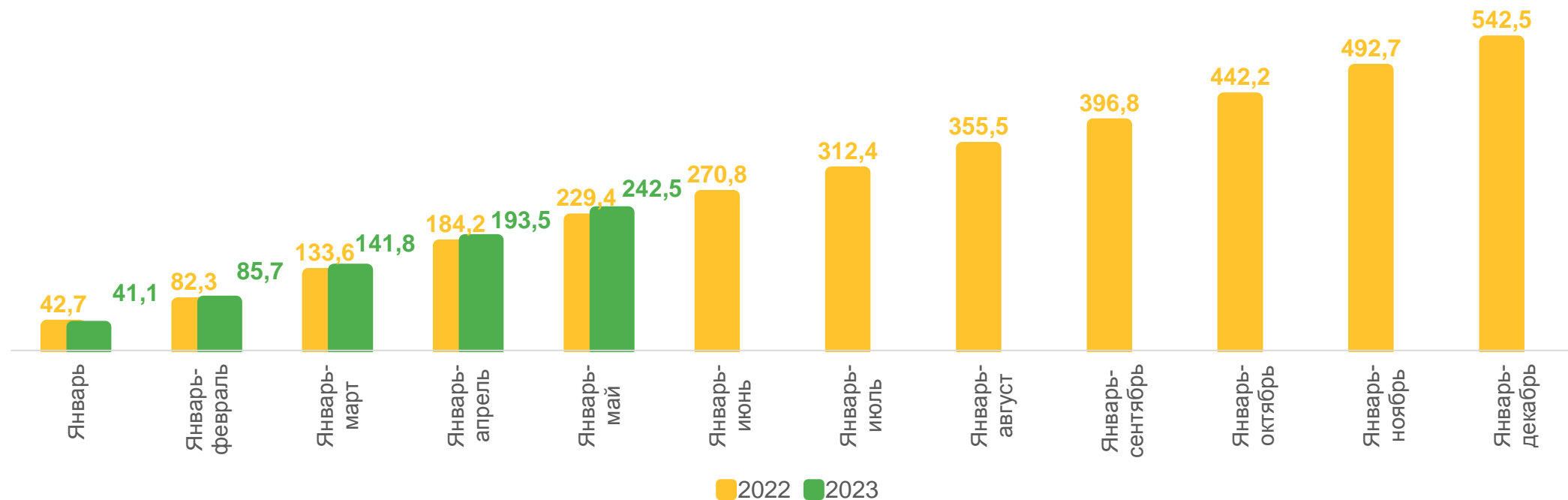
ЯЙЦА

242,5

105,7% ↑

ТЫСЯЧ ТОНН

к январю-маю 2022 г.



¹ В сельскохозяйственных организациях



ПРОДУКТИВНОСТЬ СКОТА И ПТИЦЫ В САРАТОВСКОЙ ОБЛАСТИ¹

ЯНВАРЬ-МАЙ 2023 ГОДА



**СРЕДНИЙ НАДОЙ МОЛОКА
НА ОДНУ КОРОВУ МОЛОЧНОГО
СТАДА**

2 957

килограммов

112,0%

к январю-маю 2022 г.



**СРЕДНЯЯ ЯЙЦЕНОСКОСТЬ КУР
НА ОДНУ КУРИЦУ-НЕСУШКУ**

124

штук

99,2%


к январю-маю 2022 г.



¹ В сельскохозяйственных организациях (без мелких подсобных сельскохозяйственных предприятий несельскохозяйственных организаций)

РЕАЛИЗАЦИЯ СЕЛЬСКОХОЗЯЙСТВЕННОЙ ПРОДУКЦИИ В САРАТОВСКОЙ ОБЛАСТИ¹

ЯНВАРЬ-МАЙ 2023 ГОДА



МЯСО

(скот и птица
в живом весе)

21,5

97,1% ↓

тысяч тонн

к январю-маю 2022 г.



МОЛОКО

54,8

110,9% ↑

тысяч тонн

к январю-маю 2022 г.



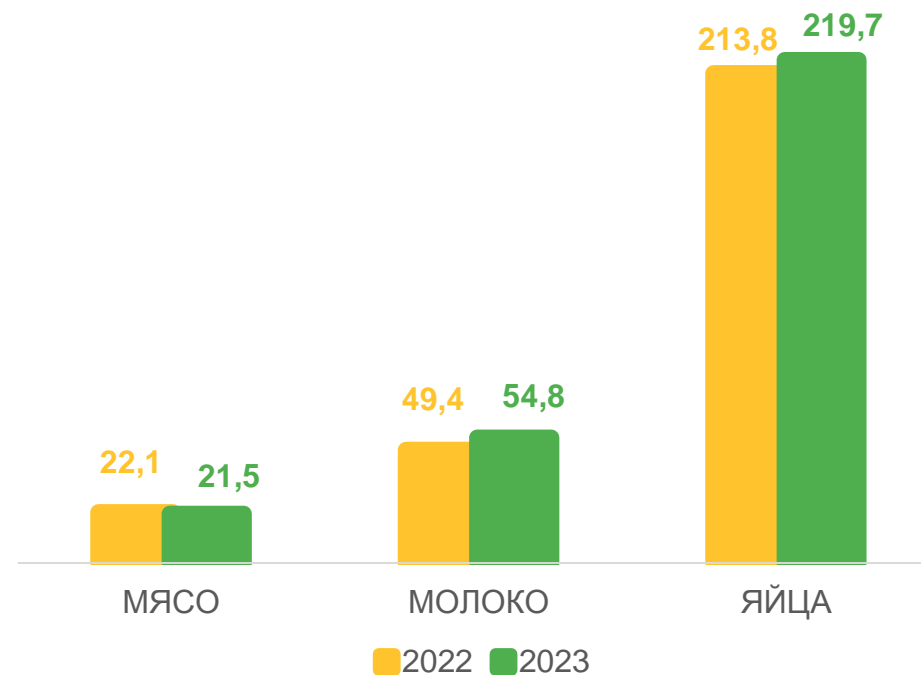
ЯЙЦА

219,7

102,7% ↑

млн штук

к январю-маю 2022 г.



¹ В сельскохозяйственных организациях (без мелких подсобных сельскохозяйственных предприятий несельскохозяйственных организаций)



РЕАЛИЗАЦИЯ СЕЛЬСКОХОЗЯЙСТВЕННОЙ ПРОДУКЦИИ В САРАТОВСКОЙ ОБЛАСТИ¹

ЯНВАРЬ-МАЙ 2023 ГОДА



**ЗЕРНОВЫЕ И
ЗЕРНОБОБОВЫЕ
КУЛЬТУРЫ**

1 031,4 190,7% ↑

тысяч тонн к январю-маю 2022 г.



ПОДСОЛНЕЧНИК

463,8 163,6% ↑

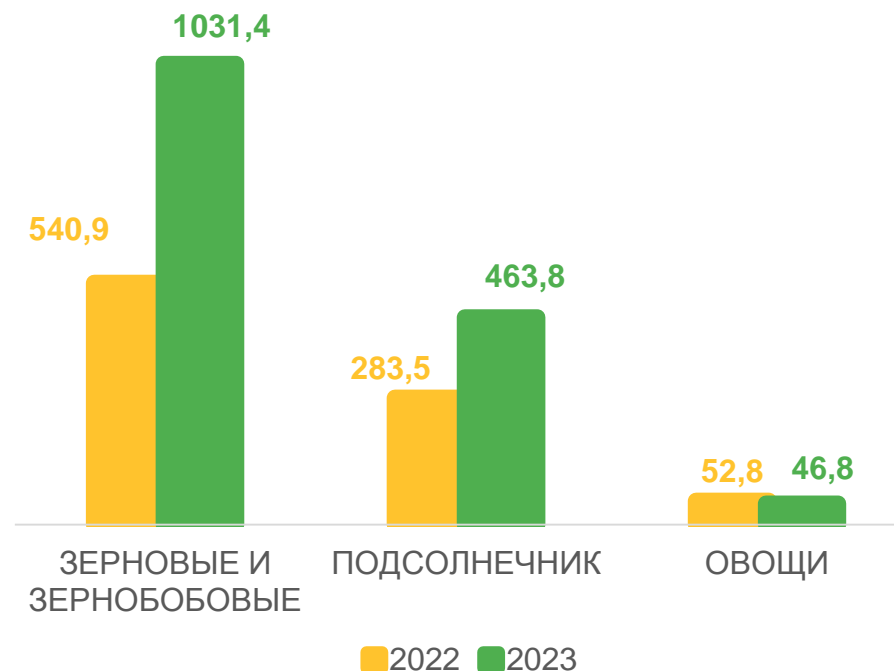
тысяч тонн к январю-маю 2022 г.



ОВОЦИ

46,8 88,5% ↓

млн штук к январю-маю 2022 г.



¹ В сельскохозяйственных организациях (без мелких подсобных сельскохозяйственных предприятий несельскохозяйственных организаций)

